

Rok 2020



Jak ten čas letí! Rozloučili jsme se s rokem 2019 a nastal rok 2020. Tento letopočet je už na první pohled velmi líbivý.


Numerologové označují rok 2020 jako rok čtyřkový. Proč? Spočítá se to tak, že sečtete jednotlivé číslice letopočtu, tedy $2 + 0 + 2 + 0 = 4$.

Číslo čtyři slibuje dobré věci, je praktické a pracovité. V práci se nám bude dařit, pokud budeme pilní. Budeme lépe zvládat změny. Nemáme se bát výzvy a překonat překážky. Naše žáky určitě potěší, že je letošní rok vhodný k získávání nových dovedností a učení se. Tento rok také přeje tvůrčím činnostem a řemeslům. Číslo 4 také dává lidem sílu k naplnění jejich snů a nadějí. Přejeme vám všem, ať se vám splní všechny vaše sny.

Hezký rok 2020!

Numerologie = věštění, čtení z čísel

BYCHOM x BYSME x BY JSME



byjste . Spisovně jsou však pouze tvary bychom a byste.

Příklady:

Rádi bychom si rezervovali stůl pro tři na osmou.
Měli byste se zajet podívat do Prostějova.
Otevřel bys okno? Nedá se tu dýchat.

autor článku:

ONDŘEJÍČEK ZIKMUND
třída 9.A



Podmiňovací způsob slovesa být je achillovou patou mnoha lidí. Problémy dělá hlavně první osoba množného čísla, jejímž jediným spisovným tvarem je **BYCHOM, ne byjste** ani **bysme** . Tvar druhé osoby množného čísla je **správně BYSTE**, to pak řada lidí s dobrým úmyslem přetváří na

Zima 2019/2020



ilustrace: Ella Veilguni, 1. A

Máme za sebou první pololetí školního roku 2019/2020 a my vám přinášíme druhé číslo školního časopisu Kubík.

V tomto čísle se ohlédneme za **uplynulými akcemi 1. pololetí**. Můžete si prohlédnout fotogalerii z akce **Halloween**, kdy se škola hemžila různými příšerkami, kostlivci a čarodějnicemi. V období **adventu** si pak děti zdobily třídy vánočními stromičky a těšily se na Vánoce. Ani letos na nás nezapomněl **Mikuláš** s čerty a anděly, kteří navštívili nejenom první stupeň základní školy, ale také děti v naší mateřské školce.

Tématem tohoto čísla jsou

povolání ve škole. Napadlo vás, kolik různých zaměstnaní najdete ve škole? Holky z redakce pro vás vyzpovídaly všechny důležité osobnosti školy.

Nezapomněli jsme ani na **zimní sporty**. Přečtěte si zajímavosti o kapitánovi HC Motor Pavlu Pýchovi nebo o tom, jaké to je lyžovat bez sněhu.

A co se chystá v nejbližší době, se dozvíte v článku o **projektu Edison**, který proběhne už 1. týden v únoru.

autor článku:
ALENA PECHOVÁ

Projekt Edison



probíhá v angličtině a díky tomu si tak budete moct procvičit nejen své znalosti angličtiny, ale přitom se i dozvědět o světě kolem sebe.

V termínu **2. 2. - 9. 2. 2020** proběhne na naší škole **projekt EDISON** spravovaný organizací **AIESEC**. Jedná se o týdenní stáž 6 až 8 vysokoškolských studentů ze zahraničí. Zahraniční stážisté budou ubytováni v hostitelských rodinách a během týdne budou našim žákům prezentovat své země a jejich kulturu. Veškerá komunikace v tomto projektu

Pokud si přesto nejste jistí, co si pod tím představít, můžete se podívat na youtube, kde najdete spoustu materiálů od škol, které už tímto projektem prošly. Navíc zahraniční stážisté budou mít své stánky ještě týden před začátkem projektu v prostorách obchodního domu IGY. Tam si je můžete dojit v klidu omrknout, abyste už



předem měli představu, co vás čeká.

Jedinečná šance se nabízí žákům, kteří budou zahraniční stážisty ubytovávat přes týden. Pokud o tom i ty přemýšlíš a máš možnost jednomu ze stážistů poskytnout ubytování, dej o tom vědět svému učiteli AJ. Staneš se tak součástí sítě hostitelských rodin,

kteří budou ke stážistům úplně nejbliž. Dozvíš se o nich a jejich zemi maximum, získáš tak šanci poznat stážistu i mimo školu a zároveň mu představit i českou kulturu.

Podrobné informace o projektu Edison, medailonky stážistů, rozhovory s nimi a ohlasy žáků na tento projekt přineseme ve speciálním čísle časopisu.

Autorem článku a patronem tohoto projektu na naší škole je Mgr. Lukáš Pojsl.

Rozhovor s panem ředitelem



foto: Mgr. Libor Kocián - ředitel (1. zleva), Mgr. Martin Rak a Tomáš Verner

Anička, Ema, Kristin a Sára pro vás vyzpovídaly všechny důležité osobnosti ve škole. Začneme rozhovorem s panem ředitelem Mgr. Liborem Kociánem.

1. otázka

Redaktoři: Kde jste studoval základní, střední a vysokou školu?

Pan ředitel: Základní a střední školu jsem studoval ve Strakoncích a vysokou školu v Českých Budějovicích.

2. otázka

Redaktoři: Jaký byl váš nejoblíbenější předmět na základní škole?

Pan ředitel: Tělocvik :)

3. otázka

Redaktoři: Jak dlouho jste ředitelem naší školy a jak dlouho tu celkem pracujete?

Pan ředitel: Tak 4 roky jsem byl třídním učitelem a 10 let jsem dělal zástupce ředitele. Ředitele

teď dělám 5. rokem.

4. otázka

Redaktoři: Bavila vás více profese zástupce ředitele nebo práce ředitele?

Pan ředitel: Bylo zajímavější dělat zástupce, tohle je víc o papírech.

5. otázka

Redaktoři: Co obnáší vaše práce za úkoly?

Pan ředitel: Všechno... Když se rozhlédnete po škole, tak všechno, co vidíte, mám na starosti - od personálu po budovu.

6. otázka

Redaktoři: Co vás na této práci baví?

Pan ředitel: Baví mě to hlavně s dětmi :)

7. otázka

Redaktoři: Dokázal jste si někdy představit, že byste vedl naši školu?

Pan ředitel: Nikdy předtím ne, ale byl jsem k tomu donucen

kolegy.

8. otázka:

Redaktoři: Co děláte ve volném čase?

Pan ředitel: Rád sportuji, například hraju badminton s panem zástupcem :)

9. otázka

Redaktoři: A mohu-li se zeptat, jaký je váš další oblíbený sport?

Pan ředitel: Lyžování.

Bonusová otázka

Redaktoři: Jste spokojen se svou prací?

Pan ředitel: Jsem, dávám do toho maximum. A mám radost, když vidím, že všechno šlape, nebo když se vrací staří žáci, tak to potěší.

A hlavně o naší školu je pořád zájem, což je taky super.

autor článku:

KRISTIN ELIZABETH KŘÍŽOVÁ
třída 9.A

Kancelář školy



Na této stránce se dozvíte zajímavosti o těch, kteří sídlí tzv. v srdci naší školy, tedy v kanceláři školy. Dostanete se tam přes paní vrátnou. V kanceláři školy sídlí pan ředitel Mgr. Libor Kocián, pan zástupce Mgr. Josef Fleischman, paní sekretářka Jana Fleischmanová a paní ekonomka Marie Rauchová.

Paní ekonomka



Paní Marie Rauchová pracuje jako školní ekonomka, má na starosti veškeré důležité spisy jako například pracovní smlouvy nebo potvrzení zdravotního lékaře. Tyto spisy se týkají především našich učitelů a přijímání nových učitelů. Paní ekonomka je v práci od 7:00 do 16:00 hodin. Paní Rauchová je na naší škole už asi 38 let a za to bychom jí chtěli poděkovat.

Rozhovory se zástupci

Zástupce **Josef Fleischman**

Redaktoři: Jaké školy jste studoval?

Pan zástupce: Studoval jsem Gymnázium Třeboň a Pedagogickou fakultu (AJ, D).

Redaktoři: Jak dlouho jste na naší škole?

Pan zástupce: Asi 16 let.

Redaktoři: Co vaše práce obnáší za úkoly?

Pan zástupce: Je toho hrozně moc. Hlavně organizace a administrativa.

Redaktoři: Co je na této práci nejtěžší?

Pan zástupce: No, ne nejtěžší, spíš nejprotivnější a je to ta administrativa.

Redaktoři: Co děláte ve volném čase?

Pan zástupce: Rád sportuji, mám rád fotbal, hokej

a badminton. Také rád čtu a cestuji.

Zástupkyně **Sárka Pixová**

Redaktoři: Jaké školy jste studovala?

Paní zástupkyně: Studovala jsem SPgŠ ve Znojmě, PFJU v Českých Budějovicích (Čj a Hv), protože mě bavilo hrát na piano. A potom desítky různých kurzů a studií.

Redaktoři: Jak dlouho jste na naší škole?

Paní zástupkyně: Tak to si pamatuji úplně přesně. Já jsem právě přišla po povodních a bylo to v roce 2002, takže jsem tady 18 let.

Redaktoři: Co všechno je vašimi povinnostmi?

Paní zástupkyně: Na to by vám

nestačil papír :) No, starám se o učení, výchovné poradenství, potom řeším něco s rodiči, dětmi a také řeším mateřskou školku.

Redaktoři: Co ráda děláte ve volném čase?

Paní zástupkyně: Ráda čtu, v létě ráda běhám a ráda cestuji. To je asi na prvním místě.

Redaktoři: Jaká je vaše oblíbená kniha?

Paní zástupkyně: Mám ráda knihy od *Irvina Davida Yaloma* a také od *Arnošta Lustiga*.

Redaktoři: Jak relaxujete?

Paní zástupkyně: Moc to neumím a ani na to nemám čas. Cestování je relax. A třeba manuální práce na naší zahradě jsou fajn.

Paní sekretářka

Naše paní sekretářka se jmenuje Jana Fleischmanová. Paní Fleischmanová má na starosti skoro všechno od dokumentů až po rozpočet školy. Je v práci od 6 nebo 7 od rána až do 4 odpoledne. Je tu 1. rokem.

Paní vrátná

Paní vrátná je u nás už 7 let. Vrátnou dělá 3. rokem a předtím pracovala v bufetu. Podle paní vrátné má každá profese něco do sebe. Být v bufetu bylo zajímavější a být vrátnou znamená více komunikovat s lidmi, nejvíce s dětmi a hlavně rodiči. Její pracovní doba je od 6:30 do 15:30.

Učitelé



foto: Mgr. Břetislav Hněvsa

Dne **9. prosince** jsme udělaly rozhovor s **panem učitelem Břetislavem Hněvsou** ohledně **profese učitele**.

1. otázka:

Redaktoři: Jaké je to být učitelem?

Pan učitel Hněvsa: Je to náročné...)

2. otázka:

Redaktoři: Jak dlouho jste studoval matematiku, fyziku a zeměpis?

Pan učitel Hněvsa: Tak 5 let trvá studium a praxe probíhá 3-5 let.

3. otázka:

Redaktoři: Jaký předmět vám

nejvíce vyhovuje?

Pan učitel Hněvsa: Asi zeměpis, protože je tam hodně zajímavosti kolem nás, například příroda, civilizace anebo historie.

4. otázka:

Redaktoři: Jak vycházíte s ostatními učiteli?

Pan učitel Hněvsa: Výborně :)

5. otázka:

Redaktoři: Jak dlouho učíte na této škole?

Pan učitel Hněvsa: Už to jsou 3 roky, co tu učím.

Dále jsme udělaly rozhovor s **panem učitelem Martinem**

Rakem ohledně **profese tělocvikáře**.

1. otázka:

Redaktoři: Co jste studoval, abyste mohl být tělocvikářem?

Pan učitel Rak: Studoval jsem v Oxfordu, Harvardu a Cambridge :)) Ne dobře, tak vážně.. Studoval jsem Pedagogickou fakultu v Českých Budějovicích, FTVS v Praze a FsPs v Brně.

2. otázka:

Redaktoři: Jak dlouho jste na naší škole?

Pan učitel Rak: Jsem tady už 21 let.

3. otázka:

Redaktoři: Z jaké sportovní události máte nejvíc hezkých vzpomínek?

Pan učitel Rak: Asi z lyžařského kurzu a sportovního kurzu.

4. otázka:

Redaktoři: Co vás vedlo k tomu být tělocvikářem?

Pan učitel Rak: Bavil mě sport :)

5. otázka:

Redaktoři: Co jiného jste chtěl dělat?

Pan učitel Rak: Být popelářem :)

Další povolání ve škole

Na jaká další povolání nesmíme zapomenout?

Určitě na **paní vychovatelky**, které se starají o nejmladší žáky v době mimo vyučování. Děti si ve družině pohrají, něco vyrobí a navazují i nová přátelství. Školní družina funguje ráno od 6 hodin a pak po vyučování až do 17 hodin.

Dále zde pracuje několik **asistentů pedagoga** a **školní asistentka**.

Pan vedoucí školní jídelny Radek Joza pro nás vymýšlí zajímavé a pestré jídelníčky a **paní kuchařky** v čele s hlavní kuchařkou Renatou Pýchovou je pak pro nás vaří. Kuchařky jsou v práci od 6:00 do 15:30 hodin. Každý den uvaří dohromady 800 jídel, z toho 140 jídel pro děti ve školce. Máme 2 školky, z toho jedna je tu novější a říká se jí "Malá školka" a školce, která je tady už dlouho, se říká "Velká školka". Oběma školkám vaří obědy, dělají svačinky před spaním i po spaní.

A nakonec zmíníme **paní uklízečky**, které se starají o čistotu ve škole.

Školní psycholog

Byly jsme navštívit školního psychologa, bývalého pana ředitele **PhDr. Jaroslava Vaňka**. Zeptaly jsme se ho na pár otázek.

1. otázka

Redaktoři: Jak dlouho jste byl ředitelem na naší škole?

Psycholog: Tady jsem byl ředitelem 15 let (2000-2015) a v Praze jsem byl ředitelem 8 let. A ještě jsem v Praze byl 2 roky

zástupcem ředitele.

2. otázka

Redaktoři: Co bylo nejnáročnější na práci ředitele?

Psycholog: Nejnáročnější na práci ředitele byla hlavně zodpovědnost.

3. otázka

Redaktoři: Proč jste skončil s profesí ředitele?

Psycholog: Skončil jsem kvůli důchodu.

4. otázka

Redaktoři: Teď pracujete jako školní psycholog. O co všechno se musíte starat?

Psycholog: Pracuji se žáky, učiteli i rodiči. Pomáhám s výchovnými i výukovými problémy. Když mají žáci nějaký problém, můžou za mnou přijít.

5. otázka

Redaktoři: Vyhovovalo vám více být ředitelem nebo psychologem?

Psycholog: Více mi vyhovuje

být psychologem, protože mám větší kontakt s dětmi a jsem rád, že mi děti důvěřují a svěřují se mi.

6. otázka

Redaktoři: Kolik asi tak děti za vámi přijde za týden?

Psycholog: Spíše mi volají rodiče nebo třídní učitelé. Ale mám asi tak jedno dítě týdně.

Pan školník



Pan Miroslav Kuvik je náš milý pan školník. V prosinci skončil tady u nás na ZŠ Kubatova a odešel do zaslouženého důchodu. Přišli jsme se s ním rozloučit a ještě jsme ho trochu vyzpovídali.

Co vše má na starosti školník?

Všechno. Veškeré opravy, chod školy. Musí být k ruce řediteli. Taky uklízečky nebo například objednávání čisticích prostředků. Otevírání a zavírání školy... Jo, a oprava kol pro učitele :)

Jak dlouho jste na Kubatovce?
13 a půl roku.

Jaká byla nejčastější závada nebo problém, který jste řešil?
Hlavně voda - například ucpané záchody, protékají nebo děti třeba nechají puštěný kohoutek.

A naopak - byla nějaká kuriozita? Někjaký neobvyklý problém?

Zase to souvisí s vodou. Kluci z 1. a 2. třídy ucpali schválně pisoáry.

Jaké povolání jste dělal, než jste se stal školníkem?

Byl jsem letecký mechanik.

Opravdu? Jak dlouho?

30 let. V Plané.

Co děláte ve volném čase?

Jezdím na kole.

Odcházíte z Kubatovky. Na co se nejvíc těšíte?

Na důchod.. že budu mít klid :)

autor článku:
ALENA PECHOVÁ

Foto - Halloween

Dne 31. října se na naší škole konal **Halloween**. Tento svátek se v České republice neslaví, typickým svátkem u nás jsou dušičky. Halloween se hlavně slaví v USA, ale my si ho připomínáme při hodinách

angličtiny, proto jsme se rozhodli, že ho jako každý rok slavíme budeme. Každý žák se může převléct do strašidelného převleku a celý den ve škole strávit v masce. Kostýmy byly hodně povedené, viděli jsme



spoustu čarodějnic, kostlivců a jiných příšer. Některé třídy se domluvily, že budou převlečení všichni. V naší fotogalerii si můžete prohlédnout, jak to dětem slušelo.

autor článku:
SÁRA LUDAČKOVÁ
třída 7.C



Fotoreportáž - Mikuláš

A jsou tady Vánoce. Jako každý rok třídy prvního i druhého stupně zdobí stromečky a připravují se na Vánoce ve škole i doma, nakupují dárečky... Ve třídách si děti losují jména spolužáků, kterým

mají dát dáreček, aby nikdo nezůstal bez dárku. Ještě předtím 5. prosince chodí tradiční kubatovská Mikulášská výprava, která se ročně rozroste přibližně o jednoho čerta. Mikulášskou výpravu

připravovali žáci devátých tříd, protože jsou nejstatečnější a nejdrujnější. Po škole i školce chodili čtyři čerti, dva andělé a samozřejmě Mikuláš, ztvárněný Matějem Šmrhou z 9.B. Na prvním stupni byly podle svědectví děti překvapivě více vystrašené než ve školce. Nakonec si čerti nikoho

neodnesli, i když některé děti měly namále.

autor článku:
VAŠÍK NOVOTNÝ
třída 9.A



Mikuláš ve škole



Na 1. stupni



Čerti



Mikuláš ve školce



Bez sněhu na sněhu



Ahoj čtenáři, chtěli bychom vám říct o místě, kde můžete lyžovat v zimě i v létě, za každého počasí. Zajímavé? Místo se jmenuje **INSKI - Indoor lyžování** a najdete ho v Českých Budějovicích, přímo u točny autobusu č. 6. My, žáci třídy 5. B, toto skvělé místo navštěvujeme každý pátek a náramně si to užíváme, celkem absolvujeme 5 lekcí. Přijďte se s rodiči nebo kamarády převědět sami, jak úžasné to tady je, a zasportovat si. Trénují zde i mistři světa. INSKI je vnitřní sjezdování na navlhčeném koberci, který se

otáčí pomocí dvou válců, jede maximální rychlostí 27km/h. Děti se nejdříve drží tyče, dívají se do zrcadla před sebou, poslouchají pokyny instruktorů a pod nimi popožívá koberec. Postupně se tyče pouští a kličkují v celé ploše. Koberec je nasáklý vodou, jízda je jako na sněhu, když spadnete, jste mokří a instruktor koberec okamžitě zastaví. Nepotřebujete lyžařské oblečení, v hale je teplo, jezdíte v tepláčkách a mikině. Vybavení (lyžařské boty a sjezdové lyže nebo snowboardy) zde zapůjčují. Najednou mohou jezdit až čtyři lidé, ostatní čekají v hale, dívají se na ně od stolečků nebo se zabaví hrou a mohou se i občerstvit u baru. Je možné si zde uspořádat narozeninovou párty nebo jinou společenskou akci.

Rozhovor s trenérkou Veronikou Wirthovou:

My: Kdy bylo poprvé otevřeno INSKI? V. W.: Poprvé bylo otevřeno v září 2019.
My: Jak dlouho tady pracujete? V. W.: Pracuji tady již čtyři roky.



My: Bavi Vás tato práce? V. W.: Ano, velmi.
My: Chodí sem hodně zájemců o lyžování? V. W.: Ano, hodně děti, pokročilí i dospělí, denně se zde vystřídá kolem 50 dětí.
My: Lyžujete závodně? V. W.: Dříve ano, ale jen Freestyle.
My: Máte ráda přírodní sněh nebo umělý koberec? V. W.: Preferuji sněh.
My: Jak dlouhý je lyžařský koberec? V. W.: Sjezdová dráha měří 8 metrů.

Rozhovor s majitelem:

My: Jak jste se dostal k této práci? Majitel: Dcera našla trenážer lyžování na YouTube, s kamarádem jsme zjišťovali, kde se dá pořídít, vydali jsme se do Švýcarska, kde jsme po vyzkoušení trenážer hned objednali.



A nakonec rozhovor se žáky naší třídy:

Kuba Korec: Co si myslíš o tomto zařízení? Je velmi skvělé, pro všechny věkové kategorie. Určitě by to měl každý zkusit. Jaký jsi měl pocit, když jsi poprvé spadl? No, moc příjemný pocit to nebyl, protože jsem si myslel, že se to nezastaví, ovšem během sekundy to zastavili.

Layla Sehadová: Lyžovala jsi někdy na sněhu? Ne, já neumím lyžovat. Bavi tě to zde? Ano. Chtěla bys jet na hory? Ano. Kolik bys dala INSKI hvězdiček? Deset z deseti.

Autoři: žáci třídy 5. B s paní učitelkou Mgr. Janou Dostálovou.

Fandíme hokeji



K zimě patří zimní sporty. I my, na ZŠ Kubatova, fandíme hokeji. Každý rok navštěvují žáci 6. tříd hokejisté HC Motor a povídají si s dětmi o tomto oblíbeném zimním sportu.

Letos nás navštívil René Vydareň a Martin Novák. Děti si s nimi mohli popovídat a zeptat se na to, co je zajímavé. Nejen kluci byli nadšení a zajímali se o spoustu věcí - například, jestli hráli tito hráči v zahraničí, jak by porovnali český hokej s cizím, jestli měli nějaká zranění a také například, jaké to je hrát proti kamarádovi. Někteří žáci přišli dokonce do školy stylově vybaveni jako fanoušci Motoru.

HC Motor také věnoval našim žákům 70 lístků na hokejový

zápas, a tak děti vyrazily fandit. V napínavém utkání s Havířovem otočil Motor skóre a nakonec vyhrál 5:3.

SOUROZENCI PÝCHOVI

Víte, co ještě má společného HC Motor a ZŠ Kubatova? Sourozence Pýchovi! **Pavel Pýcha** je kapitánem HC Motor a jeho bratr **Tomáš Pýcha** chodí k nám do 6. třídy.

V našem **sourozeneckém kvízu** jsme vyzkoušeli, jak dobře se bratři znají.

Tom odpovídal na otázky o Pavlovi:

1. Pavlovo číslo dresu? 12.
2. Pavlův hokejový vzor? John Carlson.
3. Jeho oblíbený předmět na ZŠ? Matematika.
4. Předmět, který ho moc nebavil? Výtvarná výchova.
5. Jeho nejoblíbenější jídlo? Rýže a maso.
6. Jeho oblíbený film?



foto: Pavel Pýcha a Tomáš Pýcha

Vikingové.
7. Umí hrát na nějaký hudební nástroj? Ne.

Pavel odpovídal na otázky o Tomovi:

1. Tomovo číslo dresu? 15.
2. Tomův hokejový vzor? McDavid.
3. Jeho oblíbený předmět? Matematika.

4. Předmět, který ho moc nebavil? Přírodopis.
5. Jeho nejoblíbenější jídlo? Krokety s masem.
6. Jeho oblíbený film? Comeback.
7. Umí hrát na nějaký hudební nástroj? Ne.

autor článku:
ALENA PECHOVÁ

Rozhovor s Rebekou Peštovou

V tomto čísle časopisu jsme se podívali na jednotlivá zaměstnání ve škole. Ale co ti, pro které tu všichni jsou? Žáci! Jako zástupce žáků si naši redaktori vybrali a vyzpovídali výraznou osobnost 9. třídy - Rebečku Peštovou.

Jsi ráda, že jsi na této škole?

Ano, jsou tady skvělí lidé.

Jak vidíš budoucnost školy?

Ve sportovních aktivitách.

Myslíš, že jsi nějak přispěla k úspěchu školy?

Trošičku, ráda totiž pomáhám ostatním.

Koho máš na této škole nejradši?

Paní učitelku Veroniku Nejedlou.

Co máš na této škole nejradši?

Ráda mám jídlo na této škole. Nemyslím si, že naše jídelna vaří tak špatně... A mezi mé nejoblíbenější předměty patří dějepis. Mám ráda paní učitelku Malechovou.

Myslíš si, že jsi na této škole populární?

Nenazvala bych to popularitou, rozhodně ne, ale myslím si, že mě většina lidí zná...

Odebíráš náš časopis?

Ano, je fajn.

Tvůj oblíbený učitel?

Mám ráda všechny učitele až na pár výjimek.

Oblíbený předmět?

Moje oblíbené předměty jsou dějepis, fyzika a chemie.

Budoucí zaměstnání, škola?

Chtěla bych být lékařka. A na školu bych chtěla na SZŠ.

Máš přítele na této škole?

Ne.

Budoucí bydliště?

Určitě v ČR, nejspíš někde v centru Prahy.

autor článku:
ŠIMÍSEK STANČÍK
třída 9.A

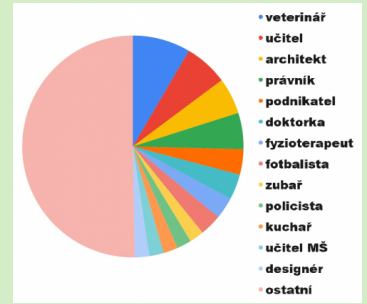


autor článku:
VAŠÍK NOVOTNÝ
třída 9.A



Anketa - povolání 6. - 8. ročník

Vážení spolužáci, jistě jste si v poslední době všimli, že se ve vaší třídě objevil dotazník tázající se na vaše vysněné povolání. Zde tedy zveřejňujeme výsledky.



6. ročník

V šestém ročníku jsme obdrželi 37 různých odpovědí, z nichž nejčastější byla veterinář. Další populární odpovědi byly učitel, architekt, zubař, fotbalista a policista.

7. ročník

V sedmém ročníku jsme obdrželi 42 různých odpovědí, z nichž nejčastější byla učitel. Další populární odpovědi byly fyzioterapeut, podnikatel, právník, veterinář, basketbalista a profesionální hráč počítačových her.

8. ročník

V osmém ročníku jsme obdrželi 38 různých odpovědí, z nichž nejčastější byla architekt. Další populární odpovědi byly doktor, právník, veterinář, kuchař a podnikatel.

Celkem

Celkem jsme obdrželi 75 různých odpovědí a ty nejpůvodnější můžete vidět na grafu výše. Překvapila vás nějaká odpověď? A kým byste chtěli být vy? Doufáme, že se vám naše anketa stejně jako zbytek časopisu líbila a uvidíme se v příštím vydání.

autor článku:
WOJTĚCH PEŠTA
třída 9.A



autor článku:
WOJTĚCH TOBEK
třída 9.A

Pohádkový životopis

K období adventu patří neodmyslitelně **pohádky**. Každý rok se těšíme, až Popelka znovu rozlouskne tři oříšky, opět si připomeneme, že sůl je nad zlato nebo že s čerty nejsou žerty. Každý určitě máte svou oblíbenou pohádku, kterou nevynecháte žádné Vánoce.

Napadlo vás ale někdy, co by dělaly pohádkové postavy, kdyby už nevystupovaly v pohádkách, jak je známe? Co kdyby pohádkové bytosti přišly o práci? Položili jsme si tuhle otázku s žáky 7. tříd a zkusili vymyslet, jaké povolání by pohádkové postavičky mohly dělat... a napsali jsme za ně **POHÁDKOVÝ ŽIVOTOPIS**.

Dobrá Víla

Jmenuji se Dobrá Víla. Narodila jsem se před mnoha a mnoha dávnými časy v Disneylandu. Momentálně bydlím v kouzelné chaloupce kousek od Popelčina hradu. Pocházím z desetičlenné rodiny. Mám 7 bratrů trpaslíků, maminka je kouzelná víla Zvonilka a tatínek Petr Pan. Moji sourozenci jsou otcové dnešních sedmi trpaslíků

a rodiče mám v pohádkovém důchodu. Vystudovala jsem tři školy. První z nich byla základní škola Disneyland, kterou musí projít každá pohádková bytost. Moje druhá škola byla Kouzelnická škola čar a kouzel v Čárovičích a jako poslední jsem vystudovala vysokou školu Dobra a Zla. Kromě toho, že jsem nejlepší ve svém oboru, umím výborné koláčky a prozpívám celý den. Po těch mnoha mnoha letech, co jsem naživu, tak mám skvělý zdravotní stav, beru pouze prášky na tlak. Po letech kouzlení jsem se ocitla na chvíli ve vězení za nelegální pomoc a službu pro Popelku. Díky tomu, že to bylo provedeno z dobré vůle, tak mě propustili s podmínkou, že nesmím jedno celé století kouzlit. Žádám proto o práci dirigenta v Čárovičích.

Popelčin hrad 2. 1. 2020
Dobrá Víla

napsala Natálie Vávrová, 7.A

autor článku:
ALENA PECHOVÁ

Perníčky



V zimním období je oblíbenou pochoutkou **med**. Dáváme si ho na chleba, do čaje nebo ho používáme třeba při pečení perníčků. Naše 1. a 2. třídy měly akci nazvanou Medové snídaně. Děti dostaly krajíc chleba namazaný máslem a medem a při tom si poslechly něco o včelařství a o medu.

My si dnes povíme něco o historii perníku a také si spolu upečeme perníčky. **Perník** je sladké pečivo tmavě hnědé barvy, jehož původní recept se skládal z medu, mouky a pepře. Kvůli pepři vznikl název perník, původně peprník. Tradičně se perník vyráběl v hanzovních městech jako symbol jejich úspěchu a kontaktu se světem. Vzhledem k ceně koření byl perník velkým luxusem. Časem se recept

upravoval. V Česku je neznámější pardubický perník. Recept na pardubický perník pocházel původně z Hradce Králové, ale tehdejší majitel Pardubic Vilém z Pernštejna ho koupil.

Recept na výtečné perníčky

Na těsto budete potřebovat: 650g hladké mouky, 200g cukru, 2 vejce, půl lžice skořice, 100g medu, 50g tuku, 15g jedlé sody a jeden pytlík perníkového koření

Postup:

Do misky nasypete hladkou mouku, cukr, vejce, skořici, perníkové koření a vše promíchejte. Dále si dejte do menší misky tuk a nechte ho rozehrát v mikrovlnce. Rozehřátý tuk, med a jedlou sodu přidejte do misky a znovu důkladně promíchejte. Zpracujte těsto a rozválejte ho na tloušťku zhruba 0,5 cm. Vykrájejte z těsta různé tvary a dejte péct na 170 stupňů.

autor článku:
EMA DOSKOČILOVÁ
třída 7.C

Co se nám povedlo

Poslední stránka časopisu opět patří rubrice Co se nám povedlo.

Tentokrát si můžete prohlédnout například pozůstatky minulosti - žáci 6. tříd vyrobili velké kostry dinosaurů, které teď zdobí

chodby školy. V sedmých třídách zase na hodinách výtvarné výchovy pracovali s keramikou a některé výtvary byly opravdu povedené.

Také děti na 1. stupni tvořily


a tvořily a vznikla hezká díla, většinou se zimní tematikou. Kromě toho si prvňáčci na výtvarném kroužku vyrobili krásné želvičky, aby prý jim ten nový rok tolik neutíkal.

Ovšem nejen výtvarná díla stojí za zmínku. V 8. třídách vymýšleli žáci vlastní bajku.

Přečtěte si jednu z nich s názvem Neříkej hop, dokud nepřeskočíš.

autor článku:
ALENA PECHOVÁ

Muzeum - kostry, 6. A



Keramika - zkameněliny



foto: Bára Lívanská, 6. B

Výtvarný kroužek - 1. třída



foto: Mgr. Ivana Ševčíková

Bajka - 8. třída



Neříkej hop, dokud nepřeskočíš

Kočka jde si v klidu v lese, každý pytlák už se třese. A v tom kočka vidí myš. "Já ti zdrhnu, to si piš."

Chce jí pomoci myška druhá. "Nedělej to, nebuď blbá." "Já jí zdrhnu bez pomoci, nemá mě tu lovit v noci."

Myšce síly už nestačí, vždyť už není nejmladší. Kočka myšku dobíhá a teď už ji pojídá.

autor: Jan Lexa, 8.C

Žáci 8. třídy měli za úkol vymyslet vlastní bajku. Přečtěte si jednu hezkou veršovanou.



ilustrace: Blanka Králová, 3. C



ilustrace: VV kroužek, 3. třída



ilustrace: Adélka Boušková, 2. A



This is Ron
He's got little eyes. He's got dark hair.
He's got a big mouth. He's got blond hair.
He's got little ears. He's got a big nose.